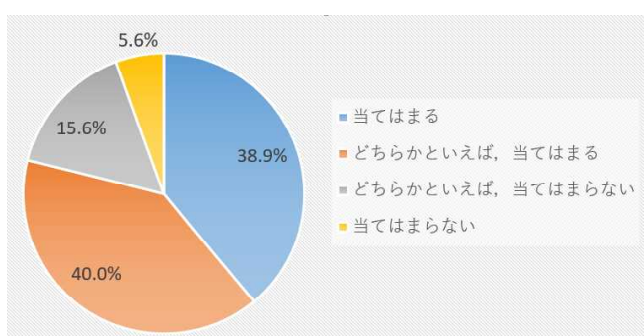


前号では、4月に行われた全国学力・学習状況調査で実施された国語、数学、理科の結果についてお伝えしました。全国学力・学習状況調査では質問紙調査というものもあり、学校生活に関することなどの幅広い項目について、みなさんに答えてもらう調査もありました。非常にたくさんの質問があるので、そのすべてを載せることはできませんが、一部を紹介します。

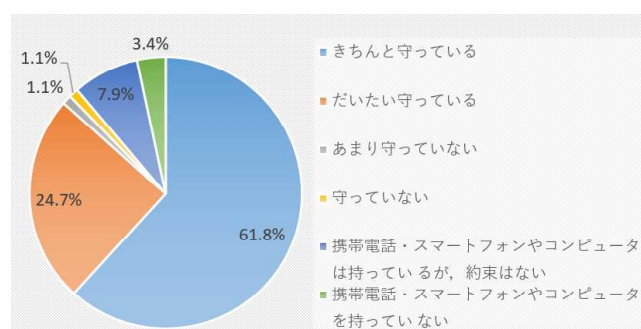
～全国学力・学習状況調査 質問紙調査の結果～

自分には、よいところがあると思う。



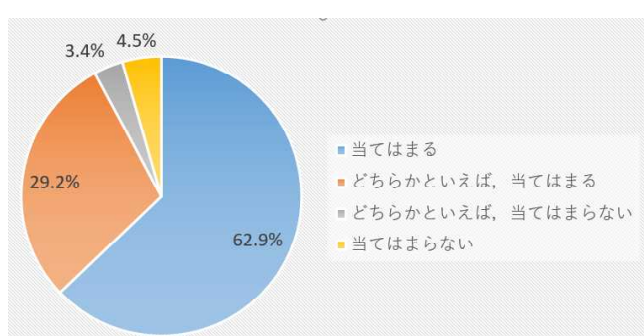
全国平均とほぼ同じという結果です。成長するにつれ、世の中のことをより広く知ることになってくると、なぜだかそれを自分と比較してしまい、自分の否定につなげてしまうことがあります。大切なのは他人との比較をしすぎないこと。みなさん一人ひとり素晴らしいところがあります。

携帯電話・スマートフォンやコンピュータの使い方について、家の人と約束したことを守っていますか



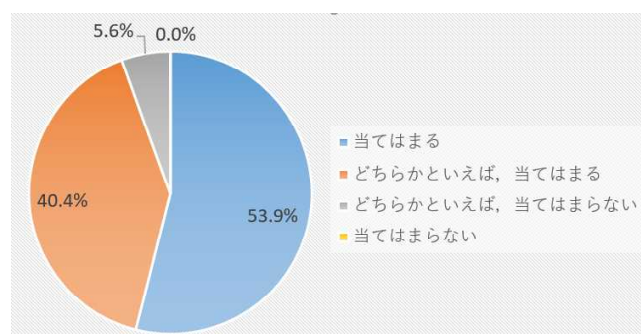
きちんと守っていると答えた人が61.8%で全国平均(32.2%)の約2倍といううれしい結果です。今後も、家の人と約束したことや相手の気持ちを考えてコミュニケーションをとること、個人情報の流出などには十分に気をつけて、安全に使いましょう。

困りごとや不安がある時に、先生や学校にいる大人にいつでも相談できる



いつでも相談できると答えた人が62.9%で全国平均(32.2%)の約2倍でした。悩みや不安が自分一人で解決できないときは相談してください。私たち箕島中学校教職員は、いつでもみなさんの味方です。

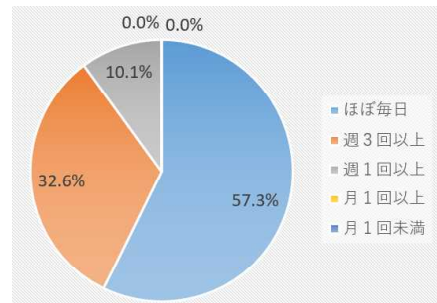
人が困っているときは、進んで助けている



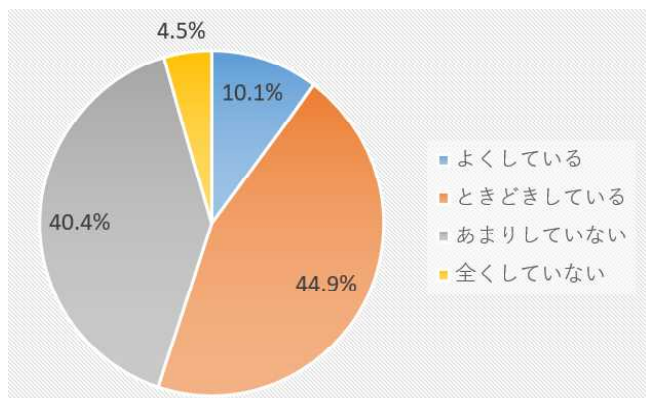
進んで助けている、どちらかといえばそうしていると答えた人が合わせて約95%でした。箕島中学校のみなさんはやさしい人ばかりです。もし、みなさんの周りに元気がない友達がいたら、積極的に声をかけてください。そして、先生につないでくれるとうれしいです。

1、2年生のときに受けた授業で、PC・タブレットなどのICT機器を、どの程度使用しましたか

ほぼ毎日と答えた人が57.3%で全国平均(21.6%)の約2倍以上の結果でした。また、週3回以上と答えた人が32.6%であり、合わせると約90%の人がタブレットなどのICT機器を授業でよく使用していると答えています。別の質問ではタブレット等のICT機器を使うのは勉強に役立つと90%以上のみなさんが答えていることから、今後も学校としてタブレットなどを授業で積極的に使っていきたいと考えています。



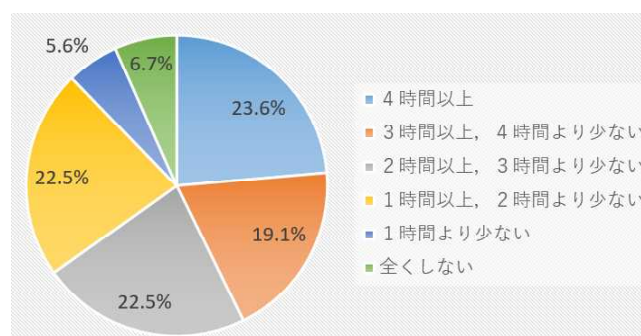
家で自分で計画を立てて勉強をしていますか (学校の授業の予習や復習を含みます)



計画を立てて勉強できていると答えた人が10.1%で全国平均(15.4%)を下回りました。ときどきしていると答えた人も合わせても、残念ながら半数には及びませんでした。勉強に限らず、計画を立てるということは、今現在の自分の状況を考え、何をいつまでにどうすればよいのかを明確にすることです。時間には限りがあるのですから、計画を立てて取り組むことを大切にしてください。



普段 (月曜日から金曜日)、1日当たりどれくらいの時間、テレビゲーム (コンピュータゲーム、携帯式のゲーム、携帯電話やスマートフォンを使ったゲームも含みます) をしますか



4時間以上と答えた人が23.3%(全国平均は16.3%)でした。他の質問で平日1日あたりどれくらいSNSや動画視聴をするかという質問に対しても4時間以上と答えた人が18.0%(全国平均は15.6%)で全国より高くなっています。ゲームやSNSなどの使用時間については、今一度自分自身で考えることが必要です。左の計画を立てて勉強することと関連することですが、何をいつまでにどうすればよいのかを明確にして、それに優先して取り組むことができるかどうかは勉強だけでなくすべてのことにおいて大切です。

地域や社会をよくするために何をすべきかを考えることがある

地域との関わりについての質問に対しては、全国より低い傾向があります。自分の住んでいる地域の行事などにも、積極的に参加してほしいと思います。おうちの人以上の大人と接することも、みなさんにとって貴重な経験となります。

